


1. Año 2023 171. Fracción año gravable siguiente

Espacio reservado para la DIAN

4. Número de formulario 2603600280890



(415)7707212489984(8020) 000260360028089 0

Table with 10 columns: 5. No. Identificación Tributaria (NIT), 6. DV, 7. Primer apellido, 8. Segundo apellido, 9. Primer nombre, 10. Otros nombres, 11. Razón social, 12. Cód. dirección seccional

Table with 4 columns: 24. Actividad económica, 25. Cód., 26. No. Formulario anterior, 27. Tarifa SIMPLE consolidada, 28. Total patrimonio bruto, 29. Pasivos en el país y en el exterior, 30. Total patrimonio líquido

Main tax calculation table with columns for Ingresos brutos, Impuestos, Descuentos, Sanciones, and Saldo a pagar/favor.

Table for adjustments: Ajustes mayores anticipos SIMPLE and Ajustes mayores valores impuesto nacional al consumo de comidas y bebidas

Table for identification and signature: 120. No. Identificación signatario, 981. Cód. Representación, 982. Código Contador, 983. No. Tarjeta profesional, 997. Espacio exclusivo para el número de la entidad registradora, 996. Espacio para el número interno de la DIAN / Adhesivo




91900126992130

1. Año 2023

Página 2 de 3 Hoja No. 2

Espacio reservado para la DIAN

4. Número de formulario 2603600280890



(415)7707212489984(8020) 000260360028089 0

Datos generales	5. No. Identificación Tributaria (NIT)	6. DV	7. Primer apellido	8. Segundo apellido	9. Primer nombre	10. Otros nombres	
	9 0 1 2 8 7 6 6 2	6					
	11. Razón social COMERCIAL ARAGON S.A.S						12. Cód. Dirección seccional 5
122. Departamento Valle del Cauca			Cód. 76	123. Municipio Cali		Cód. 76001	

Base gravable ICA	Ingresos brutos anuales en este municipio o distrito	124	197,740,000
	Por devoluciones, rebajas y descuentos	125	0
	Por exportaciones	126	0
	Por venta de activos fijos	127	0
	Por actividades excluidas o no sujetas y otros ingresos no gravados	128	0
	Por otras actividades exentas en este municipio o distrito	129	0
	Total ingresos gravables anuales en este municipio o distrito	130	197,740,000

Discriminación de actividades gravadas ICA	Actividades gravadas	131. Código CIU	132. Ingresos gravados	133. Tarifa (por mil)	134. Impuesto
	Actividad 1 (Principal)	4719	197740000	10.62	2100000
	Actividad 2				
	Actividad 3				
	Actividad 4				
	Actividad 5				
	Actividad 6				
	Actividad 7				
	Actividad 8				
	Actividad 9				
	Actividad 10				
	Actividad 11				
	Actividad 12				
	Actividad 13				
	Actividad 14				
	Actividad 15				
	Actividad 16				


Valores a pagar ICA	Total impuesto de industria y comercio consolidado anual	135	2,100,000
	Exención o exoneración sobre el impuesto	136	0
	Total saldo a cargo impuesto de industria y comercio consolidado anual	137	2,100,000
	Otros beneficios e incentivos	138	0
	Total componente ICA territorial anual	139	2,100,000
	Retenciones o autorretenciones a título de ICA practicadas antes de pertenecer al Régimen SIMPLE	140	6,000
	Anticipos ICA efectivamente pagados	141	2,094,000
	Saldo a favor solicitado en el municipio o distrito	142	0
	Saldo a pagar componente ICA territorial	143	0
	Sanciones por extemporaneidad por componente ICA territorial anual	144	0
	Sanciones por corrección por componente ICA territorial anual	145	0
	Otras sanciones por componente ICA territorial anual	146	0
	Total sanciones por componente ICA territorial anual	147	0
Total saldo a pagar en el municipio o distrito	148	0	
Total saldo a favor a solicitar en el municipio o distrito	149	0	

Anticipos ICA			Ajustes mayores anticipos ICA		
150. Bim. 1	152. Bim. 3	154. Bim. 5	156. Bim. 1	158. Bim. 3	160. Bim. 5
24,000	62,000	535,000	0	0	0
151. Bim. 2	153. Bim. 4	155. Bim. 6	157. Bim. 2	159. Bim. 4	161. Bim. 6
766,000	352,000	355,000	0	0	0

Espacio reservado para la DIAN



Página 3 de 3 Hoja No. 3
4. Número de formulario 2603600280890



Relación patrimonio bruto en el país

Valor patrimonial \$

Relación patrimonio bruto en el país		Valor patrimonial \$
Patrimonio bruto en el país	Efectivo y equivalentes al efectivo	162 38,140,000
	Inversiones e instrumentos financieros derivados	163 12,701,000
	Cuentas, documentos y arrendamientos financieros por cobrar	164 12,923,000
	Inventarios	165 76,083,000
	Activos intangibles	166 3,470,000
	Activos biológicos	167 0
	Propiedades, planta y equipo, propiedades de inversión y ANCMV	168 6,704,000
	Otros activos	169 0
Patrimonio bruto en el exterior		170 0

RECIBIDO