


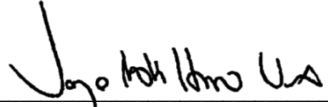
UNIVERSIDAD CES
ESTADO DE SITUACIÓN FINANCIERA SEPARADO
31 de Diciembre de 2024 y 2023
(Cifras expresadas en miles de pesos colombianos, salvo que se indique otra cosa)

31 de diciembre			
	Notas	2024	2023
ACTIVO			
Efectivo y equivalentes de efectivo	11	55.389.125	43.106.610
Efectivo restringido	12	2.221.911	1.676.631
Cuentas por cobrar comerciales y otras cuentas por cobrar, neto	14	26.368.875	18.454.199
Activos financieros medidos a valor razonable	13	18.140.603	22.204.685
Inventarios		1.737.750	1.457.721
Otros activos		907.695	494.057
Inversiones en asociadas, subsidiarias y negocios conjunto	15	4.274.238	588.548
Otros activos intangibles		102.073	-
Activos Biologicos		71.097	77.666
Propiedad, planta y equipo, neto	16	352.941.658	280.140.958
TOTAL ACTIVOS		462.155.025	368.201.075
PASIVOS Y PATRIMONIO			
Pasivos			
Ingresos recibidos por anticipado	20	63.311.511	58.295.382
Cuentas por pagar comerciales y otras cuentas por pagar	19	8.868.532	6.449.736
Pasivo por beneficios a empleados	22	4.875.496	4.978.216
Obligaciones financieras	21	4.726.370	6.979.806
Otros pasivos	23	5.965.324	5.803.218
Pasivos financieros (arrendamiento)		2.737.988	1.029.956
Impuesto, gravámenes y tasas	25	775.689	625.492
Provisiones y pasivos estimados	24	863.889	382.711
Total Pasivo		92.124.799	84.544.517
Patrimonio			
Donaciones con destinación específica		131.152	119.560
Otro resultado Integral (ORI)	18	158.801.879	85.619.138
Excedentes acumuladas ejercicios anteriores		80.528.844	82.889.462
Excedentes adopción NIIF		64.221.851	64.221.851
Reservas (asignaciones permanentes)		54.456.358	41.702.908
Excedentes del período		11.890.142	9.103.639
Total Patrimonio		370.030.226	283.656.558
TOTAL PASIVO Y PATRIMONIO		462.155.025	368.201.075

Las notas que se acompañan son parte integrante de los estados financieros.


Claudia Helena Arenas Pajón
Representante Legal
(Ver certificación adjunta)



Lina Marcela Narváez G.
Contador Público
Tarjeta Profesional No. 258581-T
(Ver certificación adjunta)



Jorge Andrés Herrera Vélez
Revisor Fiscal
Tarjeta Profesional No. 94898 - T
Designado por PwC Contadores y Auditores S. A. S.
(Ver informe adjunto)


UNIVERSIDAD CES
ESTADO DE RESULTADOS INTEGRALES SEPARADO
AÑO TERMINADOS EL 31 DE DICIEMBRE DE 2024 Y 2023
(Cifras expresadas en miles de pesos colombianos, salvo que se indique otra cosa)

Año terminado el 31 de diciembre			
	Notas	2024	2023
Ingresos provenientes de contratos con clientes	5	252.435.248	237.729.701
Costos por prestación de servicio	6	(206.264.522)	(191.615.439)
Costos			
Excedente bruto		46.170.726	46.114.262
Gastos operacionales			
Gastos de administración	7	(45.588.815)	(43.487.740)
Total gastos operacionales		(45.588.815)	(43.487.740)
Gastos de operación			
Pérdida por retiro de activos		(754.247)	(8.404)
Total otros gastos de operación		(754.247)	(8.404)
(Pérdida) Excedente operacional		(172.336)	2.618.118
Financieros			
Ingresos financieros	8	6.062.810	6.780.898
Gastos financieros	9	(3.196.971)	(3.414.000)
Total excedente financiero		2.865.839	3.366.897
Otras ganancias y pérdidas			
Otros ingresos	10	9.618.287	3.197.242
Otros gastos no operacionales		(431.621)	(97.130)
Total otras ganancias y pérdidas		9.186.666	3.100.112
Resultado por método de participación		17.823	18.512
Excedente neto antes de impuesto		11.897.992	9.103.639
Provisión impuesto renta		(7.850)	-
Excedente del período		11.890.142	9.103.639
Otros resultados integrales del período			
Cambios en superávit por revalorización en propiedades, planta y equipo		73.182.733	(1.289.193)
Total otros resultados integrales		73.182.733	(1.289.193)
Resultado integral neto del período		85.072.875	7.814.446

Las notas que se acompañan son parte integrante de los estados financieros.


Claudia Helena Arenas Pajón
Representante Legal
(Ver certificación adjunta)



Lina Marcela Narváez G.
Contador Público
Tarjeta Profesional No. 258581-T
(Ver certificación adjunta)



Jorge Andrés Herrera Vélez
Revisor Fiscal
Tarjeta Profesional No. 94898 - T
Designado por PwC Contadores y Auditores S. A. S.
(Ver informe adjunto)

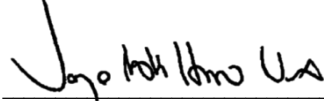
UNIVERSIDAD CES
890.984.002-6
ESTADO DE CAMBIOS EN EL PATRIMONIO SEPARADO
31 DE DICIEMBRE DE 2024 Y 2023
(Cifras expresadas en miles de pesos colombianos)

	Excedentes acumulados de ejercicios anteriores	Reservas (Asignaciones permanentes)	Excedentes adopción NIIF	Excedente del periodo	Donaciones con destinación específica	Otros resultados integrales	Total patrimonio
Saldos a 31 de diciembre de 2022	83.255.147	39.783.366	64.221.851	264.664	125.830	86.908.331	274.559.189
Traslado de excedentes	-	264.664	-	(264.664)	-	-	-
Apropiación de reservas y excedentes acumulados	(1.654.878)	1.654.878	-	-	-	-	-
Excedentes del periodo	-	-	-	9.103.639	-	-	9.103.639
Donaciones	-	-	-	-	(6.270)	-	(6.270)
Superávit por revaluación propiedades, planta y equipo	-	-	-	-	-	-	-
Amortización - Superávit por revaluación propiedades, planta y equipo	1.289.193,00	-	-	-	-	(1.289.193)	-
Saldos a 31 de diciembre de 2023	82.889.462	41.702.908	64.221.851	9.103.639	119.560	85.619.138	283.656.558
Traslado de excedentes	-	9.103.639	-	(9.103.639)	-	-	-
Apropiación de reservas y excedentes acumulados	(3.649.811)	3.649.811	-	-	-	-	-
Excedentes del periodo	-	-	-	11.890.142	-	-	11.890.142
Donaciones	-	-	-	-	11.592	-	11.592
Superávit por revaluación propiedades, planta y equipo	-	-	-	-	-	74.471.934	74.471.934
Amortización - Superávit por revaluación propiedades, planta y equipo	1.289.193,00	-	-	-	-	(1.289.193)	-
Saldos a 31 de diciembre de 2024	80.528.844	54.456.358	64.221.851	11.890.142	131.152	158.801.879	370.030.226

Las notas que se acompañan son parte integral de los estados financieros


Claudia Helena Arenas Pajón
Representante Legal
(Ver certificación adjunta)


Lina Marcela Narváez G.
Contador Público
Tarjeta Profesional No. 258581-T
(Ver certificación adjunta)


Jorge Andrés Herrera Vélez
Revisor Fiscal
Tarjeta Profesional No. 94898-T
Designado por PwC Contadores y Auditores S. A. S.
(Ver informe adjunto)

UNIVERSIDAD CES
ESTADOS DE FLUJOS DE EFECTIVO SEPARADO
AÑOS TERMINADOS AL 31 DE DICIEMBRE DE 2024 Y 2023
(Cifras expresadas en miles de pesos colombianos)

	Año terminado el 31 de diciembre	
	2024	2023
Conciliación del excedente y/o déficit por actividades de operación		
Excedente y/o déficit del período	11.890.142	9.103.639
Depreciaciones	6.956.050	6.710.833
Amortizaciones	2.475.641	914.413
Amortizaciones del activo biológico	21.572	38.449
Interés pasivo por arrendamiento	316.839	47.323
Deterioro de cartera	694.118	342.329
Provisiones	57.732	322.066
Pérdida en valoración de derivados	39.380	548.027
Pérdida en retiro de activos	74.908	8.404
Método de participación en inversiones en asociadas y negocios conjuntos	(17.823)	(18.512)
Rendimientos financieros	2.241.487	(155.355)
Diferencia en cambio no realizada	885	-
Activos financieros a valor razonable	(38.946)	133.352
Deterioro PPyE	2.010.459	-
Utilidad o pérdida en retiro y/o venta de activo no corriente	725.213	-
Provisión impuestos	7.850	-
Provisión impuestos vigencia anterior	857	-
Subtotal	27.456.364	17.994.968
Cambios en partidas operacionales		
Activos financieros	4.063.648	1.723.386
Cuentas por cobrar comerciales y otras cuentas por cobrar, neto	(8.608.795)	1.708.136
Inventarios	(353.270)	39.747
Otros activos		470.968
Cuentas por pagar comerciales y otras cuentas por pagar	3.881.203	(2.993.138)
Pasivo por beneficios a empleados	(102.721)	839.300
Impuesto, gravámenes y tasas	(272.148)	(177.896)
Ingresos recibidos por anticipado	5.016.129	5.142.988
Provisiones y pasivos estimados	481.178	20.437
Otros pasivos	-	(2.733.428)
	4.105.224	4.040.500
Efectivo neto provisto por las actividades de operación	31.561.588	22.035.468
Flujos de efectivo de actividades de inversión		
Propiedades, planta y equipo	(7.672.155)	(4.567.078)
Adiciones activos biológicos	-	(68.604)
Venta de activos biológicos	6.569	6.892
Otros activos intangibles	(2.599.286)	-
Inversiones asociadas y negocios conjuntos	(3.667.867)	-
Flujos de efectivo de actividades de inversión	(13.932.739)	(4.628.790)
Flujos de efectivo de actividades de financiación		
Obligaciones financieras	(4.495.807)	(2.809.346)
Pagos de arrendamiento	(316.839)	(350.543)
Ingresos recibidos por anticipado proyectos	-	(311.877)
Donaciones con destinacion especifica	11.592	(6.270)
Flujos de efectivo de actividades de financiación	(4.801.054)	(3.478.036)
Incremento neto (disminución) en el efectivo y equivalentes al efectivo, antes del efecto de los cambios en la tasa de cambios	12.827.795	13.928.642
Efectivo y equivalentes al efectivo al principio del período o ejercicio*	44.783.241	30.854.599
Efectivo y equivalentes al efectivo al final del periodo o ejercicio	57.611.036	44.783.241

Las notas que se acompañan son parte integrante de los estados financieros.

Claudia Helena Arenas Pajón
Representante Legal
(Ver certificación adjunta)

Lina Marcela Narváez G.
Contador Público
Tarjeta Profesional No. 258581-T
(Ver certificación adjunta)

Jorge Andrés Herrera Vélez
Revisor Fiscal
Tarjeta Profesional No. 94898 - T
Designado por PwC Contadores y Auditores S. A. S.
(Ver informe adjunto)