


KONNY CHAPINERO S A S
Nit. 901637445-7
ESTADO DE SITUACION FINANCIERA
De Enero a Diciembre 31 de 2023
(Cifras Expresadas en Pesos Colombianos)

Notas 31-dic-2023

ACTIVO	
ACTIVO CORRIENTE	
Efectivo y equivalentes de efectivo	13.248.107
Activos financieros	0
Deudores comerciales y otros	12.808.037
Inventarios	160.208.769
TOTAL ACTIVO CORRIENTE	186.264.913
ACTIVO NO CORRIENTE	
Propiedades, planta y equipo	84.362.149
TOTAL ACTIVO NO CORRIENTE	84.362.149
Diferidos	71.548.126
TOTAL ACTIVO	342.175.188
PASIVO	
PASIVO CORRIENTE	
Proveedores	67.542.463
Cuentas por pagar	14.997.558
Impuestos corrientes por pagar	6.734.929
Obligaciones laborales	3.953.168
Anticipos y avances recibidos	0
TOTAL PASIVO CORRIENTE	93.228.118
PASIVO NO CORRIENTE	
Obligaciones financieras	0
TOTAL PASIVO NO CORRIENTE	0
TOTAL PASIVO	93.228.118
Capital social	241.722.263
Reservas	0
Ganancias del periodo	7.224.807
Ganancias acumuladas ejercicios anteriores	
Revalorizacion	
TOTAL PATRIMONIO	248.947.070
TOTAL PASIVO Y PATRIMONIO	342.175.188



Luis Alberto Jaramillo
Representante Legal



Monica Bibiana Rosero Villota
Contador Publico
TP 69131-T


KONNY CHAPINERO S A S


NIT. 901637445-7

ESTADO DEL RESULTADO INTEGRAL

Por los periodos transcurridos de
enero 01 de 2022 a diciembre 31 de 2022 y enero 01 de 2023 a diciembre 31 de 2023
(Cifras Expresadas en Pesos Colombianos)

	Notas	31-dic-2023
INGRESOS DE ACTIVIDADES ORDINARIAS		
Ingresos		
Comercio al por mayor y al por menor		599.203.255
Devoluciones en ventas (DB)		0
		74.426
Subtotal ingreso de actividades ordinarias	14	599.277.681
OTROS INGRESOS		
Financieros		325.746
Ingresos de ejercicios anteriores		0
Diversos		325.746
Subtotal otros ingresos	15	
TOTAL INGRESOS		599.603.427
COSTO DE VENTAS Y PRESTACION DE SERVICIOS		
Costo de ventas productos comercializados		-301.509.693
Subtotal costo de ventas y de prestación de servicios		-301.509.693
UTILIDAD O PERDIDA BRUTA		298.093.734
GASTOS DE ADMINISTRACION		
Gastos de personal		63.900.088
Honorarios		61.412.000
Impuestos		2.844.648
Arrendamientos		46.991.560
Contribuciones y afiliaciones		1.345.600
Seguros		74.264.785
Servicios		981.600
Gastos legales		788.200
Mantenimiento y reparaciones		0
Gastos de viaje		7.670.593
Diversos		260.199.074
Subtotal gastos de administración	16	
GASTOS DE VENTAS Y DISTRIBUCION	17	0
Subtotal gastos de ventas y distribución		0
UTILIDAD O PERDIDA OPERACIONAL		37.894.660
GASTOS FINANCIEROS		
Otros gastos		18.720.522
Otros gastos financieros		8.059.050
Subtotal gastos financieros	18	26.779.572
OTROS GASTOS		
UTILIDAD O PERDIDA ANTES DE IMPUESTOS		11.115.088
Impuesto de renta y complementarios		3.890.281
UTILIDAD O PERDIDA NETA		7.224.807


Luis Alberto Jaramillo
Representante Legal


Monica Bibiana Rosero Villota
TP 69131.T