


UNIVERSIDAD DE LA SALLE ESTADOS DE SITUACIÓN FINANCIERA


(Cifras expresadas en millones de pesos colombianos)

Años terminados el 31 de diciembre de		<u>2021</u>	<u>2020</u>
ACTIVOS	<u>Notas</u>		
Activos corrientes			
Efectivo y equivalentes de efectivo	4	63.759	49.997
Instrumentos financieros de portafolio	5	50.918	69.349
Deudores comerciales y otras cuentas por cobrar, neto	6	5.102	9.845
Inventario, neto	7	1.349	1.146
Otros activos no financieros	8	787	3.027
Total activos corrientes		<u>121.915</u>	<u>133.364</u>
Activos no corrientes			
Instrumentos financieros de portafolio	5	110.598	104.382
Propiedad, planta y equipo, neto	9	482.651	487.674
Propiedades de inversión	10	-	62.116
Activos mantenidos para la venta	11	63.670	-
Activos Biológicos	12	5.104	3.576
Activos intangibles, neto	13	352	519
Total activos no corrientes		<u>662.375</u>	<u>658.266</u>
Total activos		<u>784.290</u>	<u>791.630</u>
PASIVOS Y PATRIMONIO			
Pasivos corrientes			
Acreedores comerciales y otras cuentas por pagar	14	5.198	3.717
Pasivos no financieros	15	16.186	20.861
Pasivos por Beneficios a empleados	17	4.538	5.474
Provisiones	18	436	78
Donaciones	19	673	581
Total pasivos corrientes		<u>27.031</u>	<u>30.711</u>
Pasivos no corrientes			
Beneficios a empleados	17	731	855
Pasivos no financieros	15	28.665	-
Total pasivos no corrientes		<u>29.396</u>	<u>855</u>
Total pasivos		<u>56.428</u>	<u>31.566</u>
Fondo Social			
Fondo social		247.656	247.656
Excedente de ejercicios anteriores		65.926	81.332
Otro resultado integral		446.559	446.482
Excedentes del año		(32.279)	(15.406)
Total fondo social		<u>727.862</u>	<u>760.064</u>
Total pasivos y fondo social		<u>784.290</u>	<u>791.630</u>

Las notas adjuntas son parte integral de los estados financieros.


NIKY ALEXANDER MURCIA SUÁREZ
 REPRESENTANTE LEGAL
 (VER CERTIFICACIÓN AJUNTA)


ANGELA MARIA FLOREZ LOZANO
 CONTADORA PÚBLICA
 TP 68807-T
 (VER CERTIFICACIÓN AJUNTA)


ADRIANA MARIA NIÑO MARTINEZ
 REVISOR FISCAL
 TP 128211-T
 MIEMBRO DE KPMG S.A.S


(VÉASE MI INFORME DEL 24 DE MARZO DE 2022)

UNIVERSIDAD DE LA SALLE
ESTADOS DE RESULTADOS Y OTRO RESULTADO INTEGRAL
(Cifras expresadas en millones de pesos colombianos)

Años terminados el 31 de diciembre de		<u>2021</u>	<u>2020</u>
Ingresos de actividades ordinarias	20	100.650	107.105
Gastos de administración	21	(148.529)	(135.754)
Otros ingresos	22	17.135	9.959
Otros costos y gastos	23	(16.387)	(11.114)
Resultado de actividades primarias		(47.132)	(29.805)
Otros ingresos y gastos, neto	24	2.280	2.276
Resultado de actividades de operación		(44.852)	(27.523)
Ingresos y gastos financieros, neto	25	8.567	9.912
Diferencia en cambio, neta	26	4.005	1.120
Resultado financiero, neto		(32.279)	(16.496)
Déficit antes de impuesto de renta		(32.279)	(16.496)
Gasto por impuesto de renta	16	-	1.090
Déficit del periodo		(32.279)	(15.406)
Otro resultado integral			
Pérdidas actuariales por planes de beneficios definidos	17	77	(235)
Otro resultado integral del año, neto		77	(235)
RESULTADO INTEGRAL TOTAL DEL PERIODO		(32.202)	(15.641)


NIKY ALEXANDER MURCIA SUÁREZ
REPRESENTANTE LEGAL
(VER CERTIFICACIÓN ADJUNTA)


ÁNGELA MARÍA FLOREZ LOZANO
CONTADORA PÚBLICA
TP 59807-T
(VER CERTIFICACIÓN ADJUNTA)


ADRIANA MARÍA NIÑO MARTÍNEZ
REVISOR FISCAL
TP 128211-T
MIEMBRO DE KPMG S.A.S
(VEASEM INFORME DEL 24 DE MARZO DE 2022)

UNIVERSIDAD DE LA SALLE
ESTADOS DE CAMBIOS EN EL FONDO SOCIAL


(Cifras expresadas en millones de pesos colombianos)

Años terminados el 31 de diciembre de 2021 y 2020:	Fondo Social	Excedentes del año	Excedentes de ejercicios anteriores	Otro resultado integral	Fondo Social, neto
Saldo al 31 de diciembre de 2019	247.656	(9.033)	90.365	446.717	775.705
Excedentes del período	-	(15.406)	-	-	(15.406)
Beneficios a empleados	-	-	-	(235)	(235)
Traslado de excedentes	-	9.033	(9.033)	-	-
Saldo al 31 de diciembre de 2020	247.656	(15.406)	81.332	446.482	760.064
Excedentes del período	-	(32.279)	-	-	(32.279)
Beneficios a empleados	-	-	-	77	77
Traslado de excedentes	-	15.406	(15.406)	-	-
Saldo al 31 de diciembre de 2021	247.656	(32.279)	65.926	446.559	727.862

Las notas adjuntas son parte integral de los estados financieros.


 NIKY ALEXANDER MURCIA SUÁREZ
 REPRESENTANTE LEGAL
 (VER CERTIFICACIÓN ADJUNTA)


 ANGE LA MARÍA FLOREZ LOZANO
 CONTADORA PÚBLICA
 TP 69807-T
 (VER CERTIFICACIÓN ADJUNTA)



 ADRIANA MARÍA NIÑO MARTÍNEZ
 REVISOR FISCAL
 TP 128211-T
 MIEMBRO DE KPMG S.A.S
 (VÉASE MI INFORME DEL 24 DE MARZO DE 2022)


UNIVERSIDAD DE LA SALLE
ESTADOS DE FLUJOS DE EFECTIVO
(Cifras en millones de pesos colombianos)

Años terminados el 31 de Diciembre de:	Nota	<u>2021</u>	<u>2020</u>
Flujos de efectivo por las actividades de operación			
Ganancia (pérdida) neta		(32.279)	(15.406)
Ajustes para conciliar el resultado con el efectivo neto provisto por las actividades de operación:			
Gastos de depreciación y amortización	9, 13, 21, 23	10.850	10.936
Deterioro de valor (reversiones de pérdidas por deterioro de valor)	6, 7, 23	1.016	(1.004)
Pérdidas (ganancias) del valor razonable	10, 12, 24	(2.420)	(1.799)
Pérdidas (ganancias) del costo amortizado	5, 24	(9.395)	(10.544)
Pérdidas (ganancias) en venta y retiro de Activos	6, 9, 12, 13	262	167
Ganancia en venta de activos biológicos	22,23	(869)	(354)
Pérdidas (ganancias) de moneda extranjera no realizadas	5, 26	(4.152)	(1.155)
Cambios en Activos y Pasivos:			
Disminución (incremento) de Deudores comerciales y otras cuentas por cobrar		4.095	5.186
Disminuciones (incrementos) en los inventarios		(281)	(185)
Disminuciones (incrementos) en los otros activos		2.240	(2.295)
Incremento (disminución) de Acreedores comerciales y otras cuentas por pagar y pasivos financieros		25.471	(1.362)
Incremento (disminución) de pasivos por beneficios a empleados		(1.060)	423
Incremento (disminución) de provisiones		358	(1.281)
Activos no corrientes mantenidos para la venta		(1.824)	-
Ganancias por donaciones reconocidas		(1.409)	(1.723)
Recuperación de impuesto sobre la renta		-	(1.090)
Flujos de efectivo utilizados en actividades de operación		<u>(9.147)</u>	<u>(21.466)</u>
Flujos de efectivo por actividades de inversión:			
Producto en venta de activos biológicos	22	1.429	1.007
Adquisición de Inversiones		(53.224)	(47.105)
Intereses recaudados	5, 25	12.665	12.659
Venta, redención e intereses recibidos de Inversiones		56.320	70.320
Compras de propiedades, planta y equipo	9	(5.731)	(4.341)
Compras de activos biológicos	12	(1)	(70)
Compras de activos intangibles	13	(60)	(154)
Flujos de efectivo netos procedentes de actividades de inversión		<u>21.409</u>	<u>32.316</u>
Flujos de efectivo procedentes de (utilizados en) actividades de financiación			
Importes procedentes de donaciones	19	1.501	1.392
Flujos de efectivo netos procedentes de (utilizados en) actividades de financiación		<u>1.501</u>	<u>1.392</u>
Incremento (disminución) neto de efectivo y equivalentes de efectivo		<u>13.762</u>	<u>12.242</u>
Efectivo y equivalentes de efectivo al principio del periodo		<u>49.997</u>	<u>37.755</u>
Efectivo y equivalentes de efectivo al final del periodo		<u>63.759</u>	<u>49.997</u>

Las notas adjuntas son parte integral de los estados financieros.


NIKY ALEXANDER MURCIA SUÁREZ
REPRESENTANTE LEGAL
(VER CERTIFICACIÓN A DJUNTA)


ÁNGELA MARÍA FLÓREZ LOZANO
CONTADORA PÚBLICA
TP 69907-T
(VER CERTIFICACIÓN A DJUNTA)


ADRIANA MARÍA NIÑO MARTÍNEZ
REVISOR FISCAL
TP 126211-T
MIEMBRO DE KPMG S.A.S
(VERSE MI INFORME DEL 24 DE MARZO DE 2022)