


**E U R O A M E R I C A D I S T R I B U C I O N E S S A S**  
**ESTADO DE SITUACION FINANCIERA A 31 DE DICIEMBRE POR LOS AÑOS 2020 – 2021**  
**NIT 900.411.178 - 0**

Expresados en Pesos (Colombia)						
<b>ACTIVOS</b>			<u>2020</u>	%	<u>2021</u>	%
<b>ACTIVOS CORRIENTES</b>						
Efectivo y Equivalentes de Efectivo	Rev. 3		10.721.114	0,9%	48.066.485	4,4%
Cuentas Comerciales y otras cuentas por cobrar Corriente	Rev. 4		58.904.654	5,1%	82.860.078	7,5%
Activos por Impuestos Corrientes	Rev. 4		39.790.363	3,5%	28.020.233	2,5%
Otros Activos Financieros Corrientes	Rev. 5		629.680.358	54,7%	592.399.718	53,9%
<b>ACTIVOS CORRIENTES TOTALES</b>			<u>739.096.489</u>	<b>64,2%</b>	<u>751.346.514</u>	<b>68,3%</b>
<b>ACTIVOS NO CORRIENTES</b>						
Propiedades, Planta y Equipo	Rev. 6		366.218.905	31,8%	348.247.772	31,7%
Otros Activos No Corrientes	Rev. 7		45.899.247	4,0%	0	0,0%
<b>ACTIVOS NO CORRIENTES TOTALES</b>			<u>412.118.152</u>	<b>35,8%</b>	<u>348.247.772</u>	<b>31,7%</b>
<b>TOTAL ACTIVOS</b>			<u>1.151.214.640</u>		<u>1.099.594.286</u>	
<b>PASIVOS</b>						
<b>PASIVOS CORRIENTES</b>						
Cuentas por Pagar Comerciales y Otras Cuentas por Pagar	Rev. 8		37.900.492	8,4%	32.891.926	6,0%
Pasivos por Impuestos Corrientes	Rev. 9		430.000	0,1%	1.096.000	0,2%
Otros Pasivos no Financieros Corrientes	Rev. 10		904.700	0,2%	53.591.003	9,9%
Pasivos Corrientes por Beneficios a Empleados	Rev. 11		4.823.928	1,1%	7.140.405	1,3%
<b>PASIVOS CORRIENTES TOTALES</b>			<u>44.059.120</u>	<b>9,8%</b>	<u>94.719.334</u>	<b>17,4%</b>
<b>PASIVOS NO CORRIENTES</b>						
Otros Pasivos Financieros no Corrientes	Rev. 12		406.947.941	90,2%	449.144.687	82,6%
<b>PASIVOS NO CORRIENTES TOTALES</b>			<u>406.947.941</u>		<u>449.144.687</u>	
<b>TOTAL PASIVO</b>			<u>451.007.061</u>		<u>543.864.021</u>	
<b>PATRIMONIO</b>						
Capital Emitido	Rev. 14		30.000.000		30.000.000	
Reservas			227.914.440		59.795.440	
Ganancias Acumuladas			-66.077.705		33.991.944	
Ganancias Acumuladas Periodos Anteriores			508.370.844		431.942.881	
Ganancia (Perdida) del Periodo			0			
<b>PATRIMONIO TOTAL</b>			<u>700.207.579</u>		<u>555.730.265</u>	
<b>TOTAL PASIVOS Y PATRIMONIO</b>			<u>1.151.214.640</u>		<u>1.099.594.286</u>	

  
SANDRA PATRICIA TORRES DIAZ  
REPRESENTANTE LEGAL  
C.C. 52.210.130

  
WILLIAM GERMAN BUSTOS CASALLAS  
CONTADOR PUBLICO  
C.C. 11.522.855  
TP- 172863-T

**CONTACTENOS**

*Confianza y calidad en un solo lugar*


**Carrera 66 No. 97-28**  
Barrio Andes - Bogotá D.C.  
**Teléfono: 402 93 95 - 271 13 95**  
**Celular: 314 259 54 38**

**gerencia@euroamericaed.com**  
**comercial@euroamericaed.com**  
**www.euroamericaed.com**

**E U R O A M E R I C A D I S T R I B U C I O N E S S . A . S**  
**ESTADO DE RESULTADO INTEGRAL POR FUNCION DEL GASTO**  
**A 31 DE DICIEMBRE POR LOS AÑOS 2020 - 2021**  
**NIT 900.411.178 - 0**

Expresados en Pesos (Colombia)		2020	%	2021	%
<b>ESTADO DE RESULTADOS</b>					
Ingresos de Actividades Ordinarias	Rev. 15	432.683.972		652.003.405	
Costo de Ventas	Rev. 17	-302.681.357	<b>69,95%</b>	-391.787.281	<b>60,09%</b>
<b>MARGEN BRUTO</b>		<u>130.002.615</u>		<u>260.216.124</u>	
Otros Ingresos	Rev. 16	19.165.654	<b>4,43%</b>	2.627.583	<b>0,40%</b>
Gastos de Administracion	Rev. 18	-102.564.848	<b>23,70%</b>	-111.583.577	<b>17,11%</b>
Gastos de Ventas	Rev. 19	-85.849.707	<b>19,84%</b>	-47.226.073	<b>7,24%</b>
Costos Financieros	Rev. 19	-16.949.419	<b>3,92%</b>	-70.042.113	<b>10,74%</b>
<b>MARGEN ANTES DE IMPUESTOS</b>		<u>-56.195.705</u>		<u>33.991.944</u>	
Gastos por Impuestos		-9.882.000	<b>2,28%</b>		<b>3,26%</b>
<b>GANANCIA (PERDIDA) DEL PERIODO</b>		<u>-66.077.705</u>		<u>33.991.944</u>	
<b>RESULTADO INTEGRAL DEL PERIODO</b>		<u>-66.077.705</u>		<u>33.991.944</u>	

  
SANDRA PATRICIA TORRES DIAZ  
REPRESENTANTE LEGAL  
C.C. 52.210.130

  
WILLIAM GERMAN BUSTOS CASALLAS  
CONTADOR PUBLICO  
C.C. 11.522.855  
TP- 172863-T

**CONTACTENOS**

*Confianza y calidad en un solo lugar*

**Carrera 66 No. 97-28**  
Barrio Andes - Bogotá D.C.  
**Teléfono: 402 93 95 - 271 13 95**  
**Celular: 314 259 54 38**


**gerencia@euroamericaed.com**  
**comercial@euroamericaed.com**  
**www.euroamericaed.com**

**ESTADO DE CAMBIOS EN EL PATRIMONIO  
EUROAMÉRICA DISTRIBUCIONES SAS**

**A 31 DE DICIEMBRE POR LOS AÑOS 2020 - 2021**  
NIT 900.411.178 - 0

DETALLE	CAPITAL EMITIDO	REVALORIZACION DEL PATRIMONIO	GANANCIA PERDIDA DEL EJERCICIO	RESERVA LEGAL	RESERVAS FUTURAS	GANANCIAS ACUMULADAS PERIODOS ANTERIORES	SALDO
PATRIMONIO 2020	30.000.000	-	-66.077.705	59.795.440	168.119.000	508.370.844	700.207.579
AUM. CAPITAL	-	-	-	-	-	-	-
AUM. PRIMA	-	-	-	-	-	-	-
AUM. CREDITO MERCANTIL	-	-	-	-	-	-	-
AUM. DONACIONES	-	-	-	-	-	-	-
AUM. REVAL. PATRIMONIO	-	-	-	-	-	-	-
CANCELACION PERDIDA	-	-	66.077.705	-	-168.119.000	-	-102.041.295
DIST. UTILIDADES	-	-	-	-	-	-	-
PAGO DIVIDENDOS	-	-	-	-	-	-	-
GANANCIA PERDIDA DEL EJERCICIO	-	-	33.991.944	-	-	-76.427.963	-42.436.019
AUM. SUP. X VALORIZACION	-	-	-	-	-	-	-
DIST. UTILIDADES	-	-	-	-	-	-	-
<b>TOTAL</b>	<b>30.000.000,00</b>	<b>-</b>	<b>33.991.944</b>	<b>59.795.440</b>	<b>-</b>	<b>431.942.881</b>	<b>555.730.265</b>

  
SANDRA PATRICIA TORRES DIAZ  
REPRESENTANTE LEGAL  
C.C. 52.210.130

  
WILLIAM GERMAN BUSTOS CASALLAS  
CONTADOR PUBLICO  
C.C. 11.522.855  
TP. 172863-T

**CONTACTENOS**

Confianza y calidad en un solo lugar

Carrera 66 No. 97-28  
Barrio Andes - Bogotá D.C.  
Teléfono: 402 93 95 - 271 13 95  
Celular: 314 259 54 38

gerencia@euroamericaed.com  
comercial@euroamericaed.com  
www.euroamericaed.com

**ESTADO DE FLUJOS DE EFECTIVO**  
**EUROAMERICA DISTRIBUCIONES SAS**  
**A 31 DE DICIEMBRE POR LOS AÑOS 2020 - 2021**  
**NIT 900.411.178 - 0**

**Metodo Directo**

<b>ACTIVIDADES OPERATIVAS</b>	<b>2.020</b>	<b>2.021</b>
<b>GANANCIA (PERDIDA) DEL PERIODO</b>	-297.958.702	33.991.944
Gastos por Depreciacion	15.142.610	18.171.132
<b>GANANCIA (PERDIDA) DEL PERIODO AJUSTADA</b>	<b>-282.816.092</b>	<b>52.163.076</b>
<b>CAMBIOS PARTIDAS OPERACIONALES</b>	<b>-446.886.903</b>	<b>77.583.276</b>
Flujo neto de Efectivo y Equivalentes de Efectivo	-59.219.969	-37.345.371
Efectivo recibido en otras cuentas por cobrar	-867.264.449	415.164
Efectivo recibido por provisiones y retenciones	1.449.065	10.898.744
Otros Activos Financieros Corrientes	352.297.828	-37.280.640
Efectivo pagado a los proveedores y gastos	119.540.323	-5.153.466
Pasivos por Impuestos Corrientes	19.224.000	666.000
Otros Pasivos no Financieros Corrientes	-616.222	143.066.367
Pasivos Corrientes por Beneficios a Empleados	-12.297.478	2.316.477
<b>EFFECTIVO NETO DE ACTIVIDADES DE LA OPERACION</b>	<b>-164.070.810</b>	<b>25.420.200</b>
<b>ACTIVIDADES DE INVERSION</b>		
Propiedades, Planta y Equipo	-15.142.610	19.667.999
Otros Activos No Corrientes	0	-45.899.247
<b>FLUJO NETO DE EFECTIVO DE LA ACTIVIDAD DE INVERSION</b>	<b>-15.142.610</b>	<b>-26.231.247</b>
<b>FLUJO NETO DEL EFECTIVO DE LA ACTIVIDAD DE FINANCIAS</b>	<b>121.993.451</b>	<b>38.156.418</b>
<b>AUMENTO O DISMINUCION DEL EFECTIVO DEL AÑO</b>	<b>-57.219.970</b>	<b>37.345.371</b>
<b>DISPONIBLE DEL AÑO ANTERIOR</b>	<b>67.941.084</b>	<b>10.721.114</b>
<b>DISPONIBLE DEL AÑO ACTUAL</b>	<b>10.721.114</b>	<b>48.066.485</b>



**SANDRA PATRICIA TORRES DIAZ**  
REPRESENTANTE LEGAL  
C.C. 52,210,130



**WILLIAM GERMAN BUSTOS CASALLAS**  
CONTADOR PUBLICO  
C.C. 11.522.855  
TP. 172863-T

**CONTACTENOS**

*Confianza y calidad en un solo lugar*

**Carrera 66 No. 97-28**  
Barrio Andes - Bogotá D.C.  
**Teléfono: 402 93 95 - 271 13 95**  
**Celular: 314 259 54 38**

**gerencia@euroamericaed.com**  
**comercial@euroamericaed.com**  
**www.euroamericaed.com**